


ЕСТЬ ВОПРОСЫ, ПОЗВОНИ:

ТЕЛЕФОНЫ ДОВЕРИЯ:

- 8 (86142) 4-00-44** - администрация муниципального образования Кореновский район.
- 8 (86142) 4-04-55** - секретарь антинаркотической комиссии муниципального образования Кореновский район
- 8 (86142) 4-08-02** - отдел министра внутренних дел России по Кореновскому району.
- 8 (86142) 4-78-23** - врач нарколог «МБУЗ Кореновская ЦРБ»
- 8 (86142) 4-52-60** - отдел по делам несовершеннолетних и защите их прав администрации муниципального образования Кореновский район
- 8 (86142) 4-60-24; (4-60-21)** -отдел по вопросам семьи и детства администрации муниципального образования Кореновский район.
- 8 (86142) 4-50-26** - отдел по делам молодежи администрации муниципального образования Кореновский район


Муниципальное образование
Кореновский район отдел по ГО и ЧС



БУДЬТЕ БДИТЕЛЬНЫ!



Кореновский район -
территория безопасности





ДОРОГИЕ РЕБЯТА И УВАЖАЕМЫЕ РОДИТЕЛИ!

Лето – пора веселья и беззаботности, в особенности для наших детей. Родителям же остается быть чрезвычайно внимательными, поскольку в местах отдыха могут таиться всякого рода опасности. Поэтому ознакомление с правилами безопасности на летних каникулах чрезвычайно важно для всех мам и пап. Кстати, не помешает рассказать о них и детям. И речь идет не только о безопасности дошкольников летом. Многие ученики средних и старших классов во время отдыха делают много глупостей и наносят вред здоровью.

Все Вы всегда с нетерпением ждете каникул. Летом – чтобы купаться и загорать, совершать увлекательные подлочные прогулки, зимой – Вас ожидает пора подледной рыбалки, катания на санках, лыжах и коньках.

Нередко, увлеченные отдыхом и игрой, Вы забываете элементарные правила поведения на водоемах. Между тем, вода не любит шуток и жестоко наказывает тех, кто пренебрегает правилами безопасности.

Чтобы предупредить Вас от несчастных случаев, мы наглядно покажем все то, что необходимо знать при отдыхе на водоемах. Эти правила просты и основаны на многолетнем опыте. За пренебрежение ими приходится расплачиваться здоровьем, а иногда и самой жизнью.

Помните! Кроме знания правил безопасного поведения на водоемах необходимы товарищеская взаимопомощь, хладнокровие, выдержка, а главное – предельная осторожность.

Желаем Вам хорошей учебы, отличного настроения и незабываемых каникул.

ДЕТСКАЯ БЕЗОПАСНОСТЬ: ТЕЛЕФОНЫ ЭКСТРЕННЫХ СЛУЖБ **ЗНАТЬ!**



ЕДИННЫЙ ТЕЛЕФОН ЭКСТРЕННЫХ СЛУЖБ

Номер 112 - это единый номер телефона для всех стран Европейского союза, по которому надо звонить в экстренных случаях. В России «112» - стал единым номером вызова экстренных оперативных служб для приема сообщений о пожарах и чрезвычайных ситуациях в телефонных сетях местной телефонной связи.



ПОЖАРНЫЕ

Номер 101 (01) - Пожарная охрана и спасатели. **Помни!** Для вызова пожарной охраны в телефонных сетях населенных пунктов устанавливается единый номер - 01. Для вызова с сотовых телефонов устанавливается единый номер - 101.

Ты всегда можешь обратиться за помощью самостоятельно, главное - запомни номер 101 (01) и научись сохранять спокойствие и холодный разум в экстренной ситуации.



ПОЛИЦИЯ

Номер 102 (02) Знай! Для вызова полиции в телефонных сетях населенных пунктов устанавливается единый номер - 02. Для вызова с сотовых телефонов устанавливается единый номер - 102.

Если тебе грозит опасность или ты стал свидетелем проступка - нападения, ограбления, избития и т.д. - сразу звони нашим доблестным защитникам!



СКОРАЯ ПОМОЩЬ

Номер 103 (03) Помни! Для вызова скорой помощи в телефонных сетях населенных пунктов устанавливается единый номер - 03. Для вызова с сотовых телефонов устанавливается единый номер - 103. Эта служба отвечает за оказание врачебной помощи пострадавшим. Если тебе или кому-то рядом стало плохо и срочно нужен врач - то следует звонить на номер 103 (03).



СЛУЖБА ГАЗА

Номер 104 (04) - Аварийная служба газовой сети. Знай! Для вызова службы газа в телефонных сетях населенных пунктов устанавливается единый номер - 04. Для вызова с сотовых телефонов устанавливается единый номер - 104.

В Аварийную службу газа следует звонить, если ты почувствовал дома (в подъезде, на улице рядом с домом) сильный запах газа. Только помни, что звонить нужно не из загазованного помещения!

Если ты сам вызываешь одну из служб, то запомни алгоритм того, что нужно говорить:

- что случилось;

- где это случилось (адрес называй четко и разборчиво)

- сообщи свое имя и фамилию.

Не забывай, что вызов экстренных служб – это не шутка, нельзя баловаться, обманывать операторов. Последствия ложного звонка могут быть очень серьезными: мало того, что твоим родителям придется выплачивать штраф (а тебя, скорее всего, накажут), но и в это время – пока специальные службы будут реагировать на твой обман, где-то могут пострадать люди, которым действительно требуется помощь.

БЕЗОПАСНОСТЬ ДЕТЕЙ В ЛЕТНИЙ ПЕРИОД

Безопасность на воде летом

Большинство семей предпочитают проводить жаркие летние дни на пляжах водоемов – озера, реки, моря. Взрослые и малыши с удовольствием купаются и загорают, дышат свежим воздухом. Однако вода может быть опасной. Поэтому перед поездкой на место отдыха следует изучить следующие рекомендации:


1. Не разрешайте купаться ребенку без вашего присмотра, особенно на матрацах или надувных кругах.
2. Отпускайте ребенка в воду только в плавательном жилете или нарукавниках.
3. Не позволяйте детям играть в игры, где участники прячутся под водой или их «топят». Такие развлечения могут окончиться трагедией.
4. Не разрешайте заплывать за буйки и нырять в неизвестных местах водоема, поскольку камни и ветки деревьев часто приводят к травмам.
5. Контролируйте время пребывания ребенка в воде, чтобы не допустить переохлаждения.




ОКАЗАНИЕ ПОМОЩИ ПОСТРАДАВШИМ НА ВОДЕ

Отдел по ГО и ЧС МО Кореновский район
ПРЕДУПРЕЖДАЕТ: Пренебрежение
Правилами охраны жизни
людей на водных объектах
ОПАСНО для Вашей жизни!

Существуют различные способы оказания помощи утопающему, но ни один из них не является универсальным.



Используйте для спасения любые подручные средства




Не отплывайте от перевернувшейся лодки, толкайте ее к берегу или ждите помощи



Поднимайте тонущего из воды только с кормы лодки



Не оставляйте попыток достать со дна утонувшего в течение не менее 10 мин.




Не позволяйте тонущему схватить Вас. При «буксировке утопающего следите за тем, чтобы голова все время находилась над водой.




Доставив пострадавшего на берег, очистите ему полость рта и удалите воду из дыхательных путей, легких и желудка.

**ЧТО ДОЛЖЕН ЗНАТЬ КАЖДЫЙ ШКОЛЬНИК
 О МЕРАХ БЕЗОПАСНОСТИ ПРИ КУПАНИИ!**



**ПЕРЕД КУПАЛЬНЫМ СЕЗОНОМ ОБЯЗАТЕЛЬНО
 ПОСЕТИТЕ ВРАЧА!**




**КУПАЙТЕСЬ ТОЛЬКО В РАЗРЕШЕННЫХ МЕСТАХ,
 НА БЛАГОУСТРОЕННЫХ ПЛЯЖАХ!**




**НЕ КУПАЙТЕСЬ В ШТОРМОВУЮ ПОГОДУ!
 БЕРЕГИТЕСЬ ВОЛН!**



**НЕ ПЕРЕОХЛАЖДАЙТЕСЬ И НЕ ПЕРЕГРЕВАЙТЕСЬ!
 ПОСЛЕ ПРИЕМА ПИЩИ СДЕЛАЙТЕ ПЕРЕРЫВ 1,5
 - 2 ЧАСА!
 НЕ КУПАЙТЕСЬ ПРИ ТЕМПЕРАТУРЕ: ВОДА - НИЖЕ 18°
 ВОЗДУХА - НИЖЕ 20°**



**НЕ КУПАЙТЕСЬ У КРУТЫХ ОБРЫВИСТЫХ БЕРЕГОВ
 С СИЛЬНЫМ ТЕЧЕНИЕМ, В ЗАБОЛОЧЕННЫХ И
 ЗАРОСШИХ РАСТИТЕЛЬНОСТЬЮ МЕСТАХ!**



**НЕ ПОДЛЫВАЙТЕ К ПРОХОДЯЩИМ СУДАМ,
 НЕ ВЗБИРАЙТЕСЬ НА ТЕХНИЧЕСКИЕ
 ПРЕДУПРЕДИТЕЛЬНЫЕ ЗНАКИ!**

ПРАВИЛА ДОРОЖНОГО ДВИЖЕНИЯ



**Если красный
 свет горит,
 Это значит
 путь закрыт!**



**Желтый -
 подожди чуть-чуть,
 Будь готов
 продолжить путь!**



**А зелёный свет
 горит,
 Это значит
 путь открыт!**



**Самые частые ловушки на дороге – в результате
 которых страдают дети.**

- 1 ловушка:** «Надо скорее бежать, — мой автобус!» Эта ситуация толкает опаздывающего куда – либо ребенка к главной опасности. Торопясь к автобусу, он ничего, кроме него, не видит и перебегает дорогу, не оглядываясь по сторонам. Так он может попасть под колеса другого транспорта. **Выигрывая минуту, можете потерять жизнь.**
- 2 ловушка:** «Успею пробежать, ведь машина далеко». Именно так часто думают подростки и попадают под машину. За одной машиной может на большой скорости идти другая.
- 3 ловушка:** «Если я на остановке, значит, в безопасности». Дети на остановках попадают под машину в три раза чаще, чем на перекрестках. Нельзя обходить автобус ни сзади, ни спереди. Он должен отъехать.


**БУДЬТЕ
 ОСТОРОЖНЫ
 НА ДОРОГЕ!**



ЕСЛИ ОДИН ДОМА



Не играй с огнём!



**Не играй с розетками,
электрическими и
газовыми приборами!**



**Мой руки перед едой!
Не ешь грязные
овощи и фрукты!**



**Обязательно
закрывай воду!**



**Будь осторожен
с горячими
жидкостями!**



**Не пробуй на вкус
лекарства!**



**Не говори никому
по телефону,
что родителей нет дома!**



**Не открывай двери или
окна посторонним,
не разговаривай с ними!**

Звонок в вашу квартиру.

- не открывай дверь, посмотри в глазок;
- если звонивший тебе не знаком и внушает подозрения;
- спроси через дверь о цели визита;
- если звонивший представился работником коммунальной службы: - сантехником, слесарем и т.п., то скажите ему, чтобы он приходил позже.



Нападение в подъезде (лифте).

- подними шум, громко зови на помощь, стучи по стенам кабины лифта;
- защищай себя любым способом;
- постарайся нажать кнопку «Вызов диспетчера».
- после нападения немедленно сообщи о случившемся родителям.



Взломана или открыта входная дверь квартиры.

- срочно вызови через соседней полицию;
- неходи в квартиру;
- проверь, не заходя в квартиру, есть ли там посторонние;
- если в квартире посторонние, то с помощью соседей или прохожих веди наблюдение за всеми выходами из квартиры (балкон, окна и т.д.);

Аварийная газовая служба – 104 (112)

Запах газа в квартире.

- быстро перекрой кран подачи газа;
- открой все окна, двери для проветривания квартиры;
- позвони по телефону – 104 (112) в аварийную газовую службу.



Помни: почувствовав запах газа (во избежание его взрыва), не включай освещение, не зажигай спичек, не применяй открытый огонь!

ЭТО НЕОБХОДИМО ЗНАТЬ! БУДЬТЕ БДИТЕЛЬНЫ!



САМОДЕЛЬНОЕ ВЗРЫВНОЕ УСТРОЙСТВО МОЖЕТ ОКАЗАТЬСЯ РЯДОМ!

ПОМНИТЕ!

САМОДЕЛЬНЫЕ ВЗРЫВНЫЕ УСТРОЙСТВА В ПОВСЕДНЕВНОЙ ЖИЗНИ НЕ БРОСАЮТСЯ В ГЛАЗА – ОНИ ПОХОЖИ НА САМЫЕ ОБЫЧНЫЕ БЫТОВЫЕ ПРЕДМЕТЫ: СУМКИ, ПАКЕТЫ, КОРОБКИ, ИГРУШКИ, БАНКИ ИЗ-ПОД ПИВА, ПАКЕТЫ ИЗ-ПОД СОКА, СОТОВЫЕ ТЕЛЕФОНЫ, ОГНЕТУШИТЕЛИ И Т.П.

ОЩЕТВЕННЫЙ ТРАНСПОРТ И МЕСТА МАССОВОГО ПОСЕЩЕНИЯ ГРАЖДАН ПРИВЛЕКАТЕЛЬНЫ ДЛЯ ТЕРРОРИСТОВ, ТАК КАК ВЗРЫВЫ В НИХ ПРИВОДЯТ К МАКСИМАЛЬНОМУ ЧИСЛУ ЖЕРТВ.

Если взрыва не удалось избежать:

1. Старайтесь не подаваться панике, что бы ни произошло.
2. Попытайтесь оказать помощь раненым.
3. Эвакуироваться с места взрыва, пожара следует через заранее определенные выходы, никогда не пользуйтесь лифтом.

В случае обнаружения подозрительного предмета:

1. Ни в коем случае не обследуйте его, не пытайтесь заглянуть внутрь, не трогайте, не передвигайте обнаруженный предмет – это может привести к его взрыву.
2. Максимально быстро сообщите об обнаруженном подозрительном предмете в полицию, водителю или машинисту транспорта, в котором Вы едете.

ПРАВИЛА БЕЗОПАСНОГО ПОВЕДЕНИЯ

1. Обращайте внимание на появление любых бытовых предметов на пути вашего следования или пребывания: пакет или коробка возле входной двери; детская игрушка под сиденьем в автобусе; на любые подозрительные мелочи!
2. Обращайте особое внимание на появление незнакомых лиц и автомобилей, разгрузку мешков и ящиков!
3. Не пользуйтесь вблизи подозрительного предмета мобильными телефонами!

ДЕЙСТВУЙТЕ БЫСТРО, БЕЗ ПАНИКИ И САМОДЕЯТЕЛЬНОСТИ!

Ликвидировать взрывное устройство будет профессионалы!

Вы должны лишь выполнить свой гражданский долг: немедленно сообщить об опасной находке в полицию!

ЭТО Необходимо ЗНАТЬ!

Пожароопасный период

О запрете сжигания сухой травы, стерни, мусора

ПОМНИТЕ!

Ежегодно весной, летом и осенью происходят сотни возгораний травы и мусора из-за неосторожного обращения с огнем и детской шалости. Как правило, такое горение, в большинстве случаев не контролируемое, распространяется с большой скоростью и на больших площадях. Зачастую оно представляет реальную угрозу жилым строениям, хозяйственным постройкам, а в некоторых случаях и жизни людей. Сжигание сухой травы, листьев и мусора не приносит пользы для земли, при сжигании травы погибает много полезных микроорганизмов, кроме того, по сухой траве огонь легко сможет добежать и до строений на вашем участке.

На территории района введен особый противопожарный режим.

**АДМИНИСТРАЦИЯ МУНИЦИПАЛЬНОГО ОБРАЗОВАНИЯ
КОРЕНОВСКИЙ РАЙОН ПРЕДУПРЕЖДАЕТ:**

Нарушение правил пожарной безопасности может привести к невосполнимым потерям! На территории домовладений, садах, огородах и придомовых участках запрещено жечь костры, сжигать сухую траву, мусор, твердые бытовые отходы, проводить пожароопасные работы.

В случае нарушения этих правил налагается административная ответственность и влечет предупреждение или наложение административного штрафа:

на граждан - в размере от 2 до 4 тысяч рублей;

на должностных лиц - от 15 до 30 тысяч рублей;

на юридических лиц - от 200 до 400 тысяч рублей;

на индивидуальных предпринимателей - от 30 до 40 тысяч рублей.



Скорая медицинская помощь – 103 (112)

Отравление бытовым газом (дымом).

- удали пострадавшего из загазованной зоны;
- уложи пострадавшего, обеспечь покой, расстегни одежду, стесняющую дыхание, обеспечь приток свежего воздуха;
- укрой теплее;
- вызови по телефону скорую медицинскую помощь. Позови на помощь соседей.

Кровотечение.

- при сильном кровотечении наложи выше раны жгут и затяни его до полной остановки кровотечения, (подложи под жгут записку с указанием времени его наложения);

Помни: жгут накладывается не более чем на 1 час летом и 30 минут зимой.

- вызови скорую медицинскую помощь по телефону – 103 (112);
- до прибытия врачей наложи на рану давящую повязку.



Промывать рану Запрещается.

Обморок.

- положи пострадавшего на спину, приподними ему ноги на 30 см. выше уровня тела;
- расстегни пострадавшему стесняющую одежду, обеспечь приток свежего воздуха;
- Запрещается: поднимать пострадавшего в вертикальное положение, давать нюхать нашатырный спирт, брызгать водой, давать пощечины.

Пищевое отравление.

- вызови скорую медицинскую помощь по телефону – 103 (112);
- дай выпить большое количество воды, чтобы вызвать рвоту;
- напои теплым чаем, уложи в кровать до прибытия врача.

Противопожарная служба-01 (112)

Пожар в квартире:

- позвони по телефону –101 (112) в противопожарную службу и сообщи о случившемся;
- быстро выведи на улицу младших братьев и сестер, престарелых;
- туши пожар подручными средствами (водой, плотной мокрой тканью и т.п.);
- во время пожара не открывай окна и двери, для уменьшения притока воздуха;
- если тебе не удается погасить пожар своими силами, немедленно покинь квартиру, закрыв за собой дверь.



Горит телевизор:

- выключи телевизор из розетки;
- сообщи о загорании в противопожарную службу по телефону –101 (112);
- если после выключения горение не прекратилось, то зальей телевизор водой – через отверстие задней стенки, находясь при этом сбоку от него;
- чтобы не отравиться ядовитым дымом, немедленно выведи из квартиры детей младшего возраста и престарелых.



Таким же образом действуйте и при загорании других электрических приборов.

Запах дыма в подъезде:

- позвони по телефону - 101(112) в противопожарную службу;
- если возможно, определи место горения (квартиру, почтовые ящики, мусоросборник и т.д.) и что горит (электропроводка, пластмасса, вата, бумага и т.д.);
- постарайся потушить пожар подручными средствами;
- если из горячей квартиры зовут на помощь, при необходимости позвони соседям (покажите дверь);
- Запомни: для эвакуации при пожаре пользоваться лифтом опасно!



Если начался пожар:

- позови на помощь взрослых!
- позвони по телефону 01 или с мобильного телефона 101, СООБЩИ: точный адрес, что и где горит, свою фамилию;
- покидая задымленное помещение, дыши через влажный платок, передвигайся пригнувшись или ползком;
- проверь не остались ли в квартире маленькие дети или старики, и немедленно покинь помещение;
- если находиться в квартире невозможно, выйди на балкон, плотно закрыв за собой дверь.

Для обеспечения пожарной безопасности, всегда имейте дома запас воды, багор и огнетушитель

КОРЕНОВСКИЙ РАЙОН -
ТЕРРИТОРИЯ ЗДОРОВЬЯ!

**МЫ
ВЫБИРАЕМ
ЖИЗНЬ**

МОЛОДОЕ ПОКОЛЕНИЕ - ВЫБИРАЕТ
ЖИЗНЬ БЕЗ ВРЕДНЫХ ПРИВЫЧЕК!

КУРЕНИЕ – это психологическое расстройство, основными признаками которого являются привычка к периодическому закуриванию в определенных ситуациях, потребность в курении и сам процесс курения табака.

В состав табачного дыма, образующегося при курении, входит более 4000 негативно влияющих на здоровье компонентов, среди них – никотин, угарный газ, смолы.

НИКОТИН в чистом виде – это яд нервнопаралитического действия, легко проникающий через слизистые оболочки полости рта, носа, бронхов, желудка и нарушающий основные моторные функции организма: дыхание, сокращение сердечной мышцы и мышечной активности в целом.



Не курите никогда!



Скажи жизни «ДА!».
Выбери правильный путь!

Нам угрожает беда. Эта беда - наркомания.
Еще недавно вести о ней доходили до нас
только из чужих стран...

НАРКОМАНИЯ - это болезнь не только физическая, но и нравственная.
НАРКОТИКИ парализуют волю и начинают контролировать человека.
НАРКОМАН постепенно теряет свою нравственность, способность мыслить.

Теряет друзей, семью, работу, совершает преступления, становится опасным для самого себя и для окружающих.

10 ФАКТОВ КОТОРЫЕ НУЖНО ЗНАТЬ:

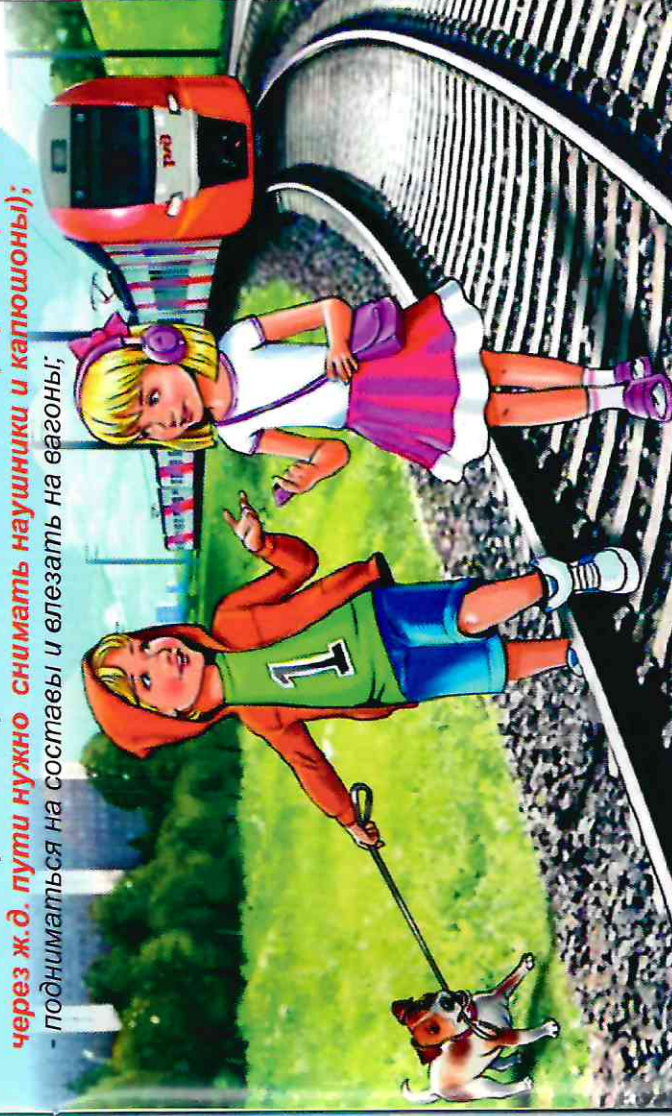
1. Наркотики не дают человеку самостоятельно мыслить и принимать решения.
2. Наркотики толкают людей на преступления.
3. Наркотики дают фальшивое представление о счастье.
4. Наркотики уничтожают дружбу.
5. Наркотики разрушают семьи.
6. Наркотики приводят к уродству новорожденных детей.
7. Наркотики часто приводят к несчастным и смертельным случаям.
8. Наркотики являются источником многих заболеваний.
9. Наркотики делают человека слабым и безвольным.
10. Наркотики являются препятствием к духовному развитию.



Железная дорога – зона повышенной опасности.

На железной дороге запрещено:

- выбегать на пути перед идущими поездами;
- пролезать под стоящими поездами;
- накладывать посторонние предметы на ж.д полотно;
- прыгать с платформ и взбираться на них с путей;
- ходить по путям в неустановленных местах (перед переходом через ж.д. пути нужно снимать наушники и капюшоны);
- подниматься на составы и влезать на вагоны;



ОЗНАКОМЛЕН:

Ф.И.О. учащегося и роспись _____

Школа _____ Класс _____

Домашний адрес: _____

Телефон учащегося: _____

Телефон родителя: _____ Ф.И.О. родителя и роспись _____



Голобородько С.А.
Глава МО Кореновский район

Уважаемые родители!

Дети – самое дорогое, что есть в жизни, поэтому наша главная задача – сберечь здоровье наших детей. Не всегда они способны оценить обстановку и распознать опасность. Наша с вами задача – воспитывать, обучить их умению ориентироваться в сложных ситуациях, быть осторожными и осмотрительными.

Только вместе, только сообща мы сможем сохранить жизнь наших детей.

Данная памятка разработана в соответствии со всеми требованиями служб спасения. Выполняя эти правила, мы сможем уберечь жизнь и здоровье наших детей.

Занятость Вашего ребенка в летний период:

ИЮНЬ _____

ИЮЛЬ _____

АВГУСТ _____

ЗАКОН КРАСНОДАРСКОГО КРАЯ ОТ 21 ИЮЛЯ 2008 ГОДА № 1539-КЗ

«О МЕРАХ ПО ПРОФИЛАКТИКЕ БЕЗНАДЗОРНОСТИ И ПРАВОНАРУШЕНИЙ НЕСОВЕРШЕННОЛЕТНИХ В КРАСНОДАРСКОМ КРАЕ»:

1. Без сопровождения родителей (законных представителей) дети не должны находиться в общественных местах:

- дети до 7 лет - круглосуточно;

- дети от 7 до 14 лет - с 21 часа до 6 часов;

- дети от 14 лет до 18 лет - с 22 часов до 6 часов.

2. Запрещена продажа алкогольной, спиртосодержащей продукции, пива и табачных изделий несовершеннолетним.

3. Детям до 16 лет запрещено находиться:

- в игорных и эксплуатирующих интерес к сексу заведениях;

- без сопровождения родителей (законных представителей) в ресторанах, барах, кафе, где алкогольная продукция продается на розлив;

- после 22.00 часов в интернет-клубах, на дискотеках и других развлекательных заведениях.